



Les humeurs

Fiche réalisée en collaboration avec notre partenaire :

GIOTTO

Fiche n°

52

Niveau : ★

Temps de réalisation : ⌚

Âge : À partir de 3 ans

Matériel

Dans le catalogue ou sur le site :


- Feutres
- Pâte à modeler
- Accessoires de modelage
- Feuille de papier




Astuces

Variez les plaisirs en ajoutant des accessoires à votre personnage. Lunettes, ou encore boucles d'oreilles... laissez parler votre imagination !


Pas à pas



Prendre la pâte à modeler et l'aplatir avec un rouleau, comme pour faire des crêpes ! Découper les formes dans la pâte grâce aux accessoires en plastique.



Dessiner un contour de visage avec les feutres. Il est aussi possible d'imprimer un visage déjà tout prêt sur Internet ! Faire un premier modelage oval pour réaliser les yeux. Ensuite, faire un rond noir dans chaque œil pour réaliser la pupille de Monsieur Tout Le Monde.



Réaliser un nez avec une pâte d'une autre couleur et mettre des sourcils et des cheveux au bonhomme.



Pour finir, placer une bouche en dessous du nez et transmettre les émotions souhaitées. Ne pas hésiter à mettre une bouche triste ou fâchée, mais aussi à ajouter des caractéristiques au personnage (moustache, barbe, cheveux longs...).