


Etui à crêpes


Pour un goûter de crêpes comme à la fête foraine, réalisez cet étui en suivant les étapes.



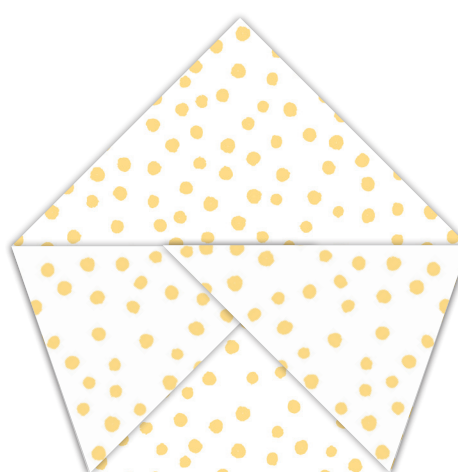
1. Imprimer les deux pages suivantes **EN RECTO VERSO** dans l'idéal en A3 ou sinon en A4 (les pochettes seront plus petites)



2. Découper le carré.



3. Plier en deux dans la diagonale pour obtenir un triangle.



3. Rabattre les deux côtés vers le centre du triangle.



4. Rabattre une partie du triangle supérieur vers le bas. L'étui est terminé !

Étui à crêpes



Pour goûter de crêpes comme à la fête foraine, réalisez cet étui en suivant les étapes.



Étui à crêpes



Pour goûter de crêpes comme à la fête foraine, réalisez cet étui en suivant les étapes.

